



Территориальный орган Федеральной службы
государственной статистики
по Республике Татарстан

Инвестиции в основной капитал в Республике Татарстан



январь-сентябрь 2023 года



Территориальный орган Федеральной
службы государственной статистики по
Республике Татарстан

Инвестиции в основной капитал

Республика Татарстан

январь-сентябрь 2023

- 01 Объем инвестиций в основной капитал в Республике Татарстан
- 02 Видовая структура инвестиций в основной капитал
- 03 Структура инвестиций в основной капитал по источникам финансирования
- 04 Структура инвестиций в произведенные нефинансовые активы
- 05 Инвестиции в произведенные нефинансовые активы
- 06 Объем инвестиций в основной капитал по видам экономической деятельности
- 07 Затраты организаций на приобретение основных средств, бывших в употреблении у других организаций, и объектов незавершенного строительства
- 08 Объем инвестиций в основной капитал в разрезе регионов Приволжского федерального округа





ОБЪЕМ ИНВЕСТИЦИЙ В ОСНОВНОЙ КАПИТАЛ В РЕСПУБЛИКЕ ТАТАРСТАН

ЯНВАРЬ-СЕНТЯБРЬ 2023 ГОДА

Объем инвестиций в основной капитал
(по полному кругу хозяйствующих субъектов)

767,7 млрд руб.

Объем инвестиций в основной капитал
(без субъектов малого предпринимательства)

578,6 млрд руб.

Объем инвестиций в основной капитал
(по полному кругу хозяйствующих субъектов
за исключением бюджетных ассигнований
федерального бюджета)

684,6 млрд руб.

Объем инвестиций в основной капитал
(без субъектов малого предпринимательства)
за исключением бюджетных средств

466,7 млрд руб.





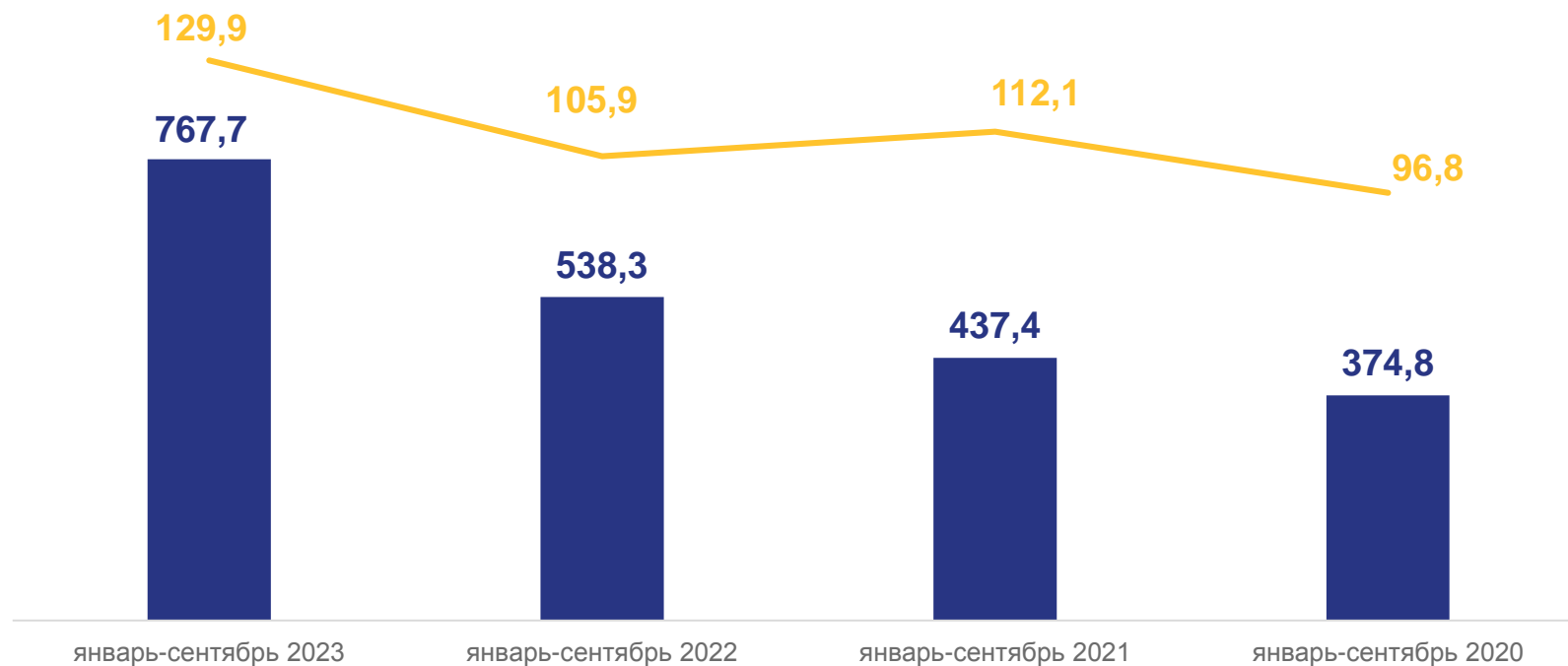
ОБЪЕМ ИНВЕСТИЦИЙ В ОСНОВНОЙ КАПИТАЛ В РЕСПУБЛИКЕ ТАТАРСТАН

ЯНВАРЬ-СЕНТЯБРЬ 2023 ГОДА
по полному кругу хозяйствующих субъектов

767,7
млрд рублей



129,9% ▲



■ Объем инвестиций в основной капитал, млрд руб

— Индекс физического объема инвестиций, %

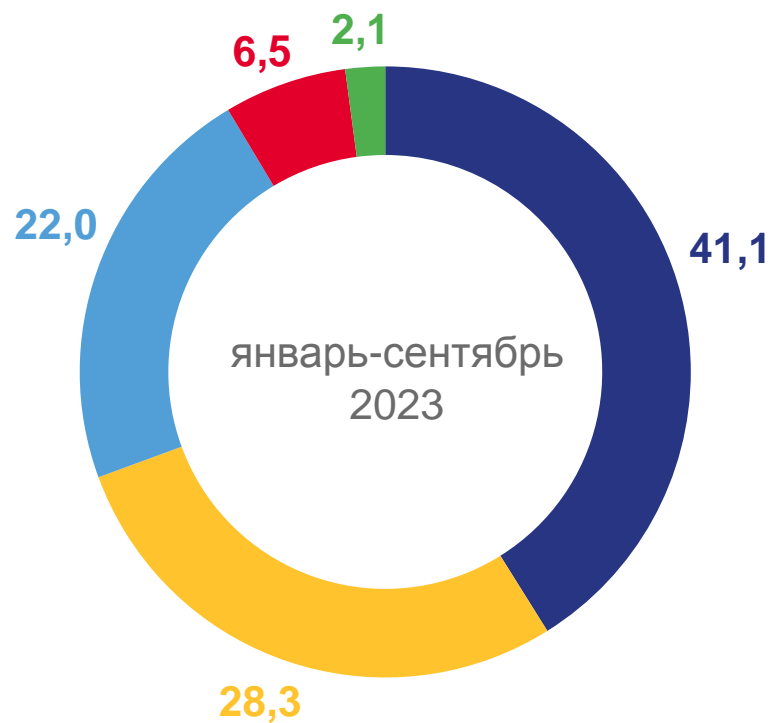




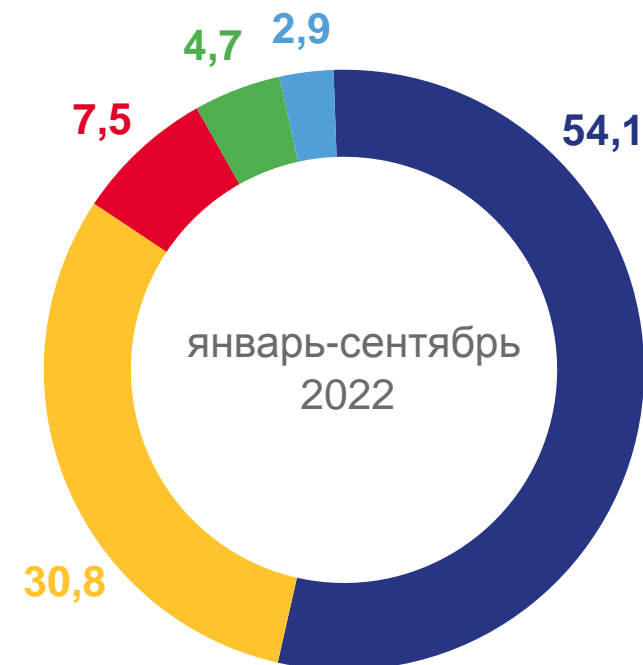
ВИДОВАЯ СТРУКТУРА ИНВЕСТИЦИЙ В ОСНОВНОЙ КАПИТАЛ

ЯНВАРЬ-СЕНТЯБРЬ, В % К ИТОГУ

(без субъектов малого предпринимательства и объема инвестиций, не наблюдаемых прямыми статистическими методами)



- Здания (кроме жилых) и сооружения, расходы на улучшение земель
- Машины и оборудование, включая хозяйственный инвентарь, и другие объекты
- Объекты интеллектуальной собственности
- Прочие
- Жилые здания и помещения





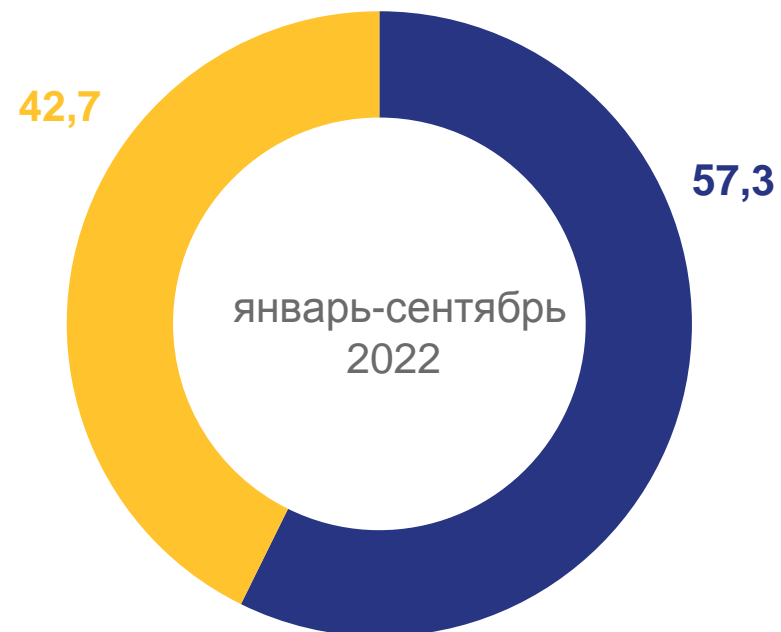
СТРУКТУРА ИНВЕСТИЦИЙ В ОСНОВНОЙ КАПИТАЛ ПО ИСТОЧНИКАМ ФИНАНСИРОВАНИЯ

ЯНВАРЬ-СЕНТЯБРЬ, В % К ИТОГУ

(без субъектов малого предпринимательства и объема инвестиций,
не наблюдаемых прямыми статистическими методами)



- Собственные средства
- Привлеченные средства

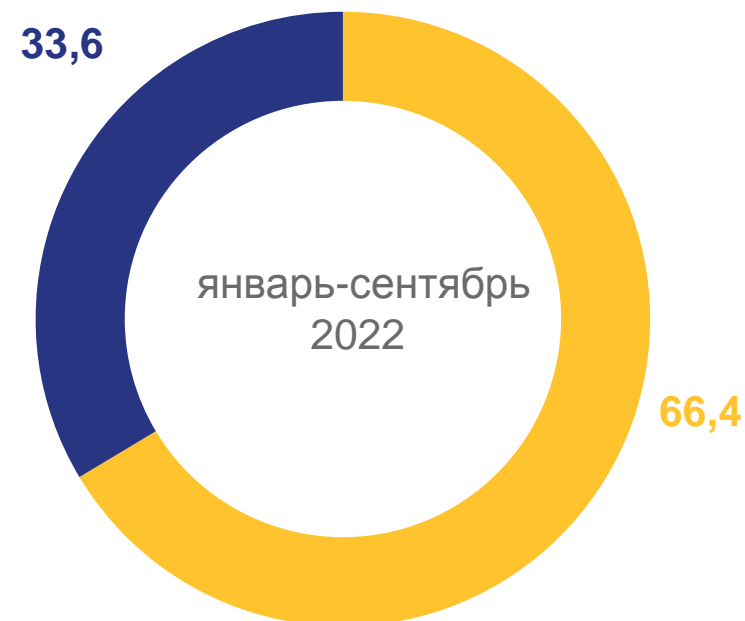




СТРУКТУРА ИНВЕСТИЦИЙ В НЕПРОИЗВЕДЕННЫЕ НЕФИНАНСОВЫЕ АКТИВЫ

ЯНВАРЬ-СЕНТЯБРЬ, В % К ИТОГУ

(без субъектов малого предпринимательства и объема инвестиций, не наблюдаемых прямыми статистическими методами)





ИНВЕСТИЦИИ В НЕПРОИЗВЕДЕННЫЕ НЕФИНАНСОВЫЕ АКТИВЫ

ЯНВАРЬ-СЕНТЯБРЬ 2023 ГОДА

(без субъектов малого предпринимательства и объема инвестиций, не наблюдаемых прямыми статистическими методами)



4 580,0 млн рублей

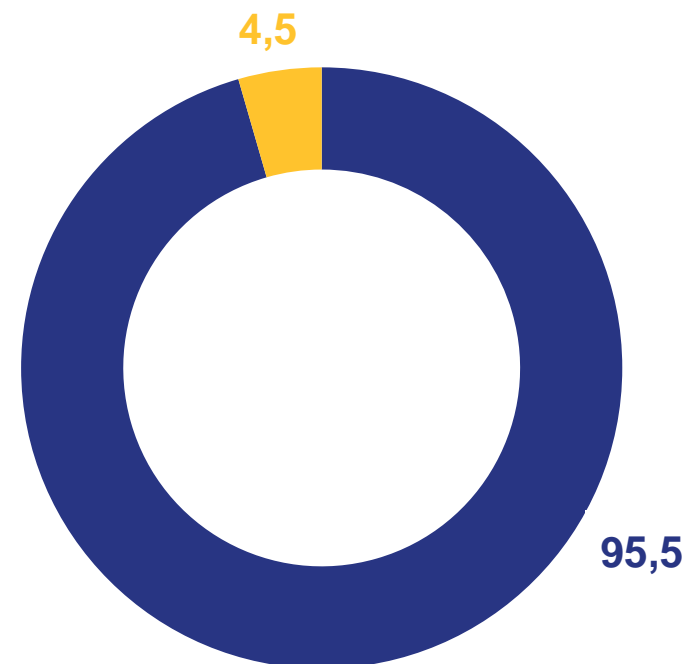
Земля и объекты
природо-
пользования

4 375,1 млн рублей

Контракты, договора
аренды, лицензии,
"гудвиллы", деловых
связей

204,9 млн рублей

Структура инвестиций в произведенные нефинансовые активы (%)



- Земля и объекты природопользования
- Контракты, договоры аренды, лицензии, "гудвиллы", деловые связи (маркетинговые активы)




ОБЪЕМ ИНВЕСТИЦИЙ В ОСНОВНОЙ КАПИТАЛ ПО ВИДАМ ЭКОНОМИЧЕСКОЙ ДЕЯТЕЛЬНОСТИ

(С НАИБОЛЬШИМ ОБЪЕМОМ ИНВЕСТИЦИЙ)

ЯНВАРЬ-СЕНТЯБРЬ 2023 ГОДА, МЛН РУБЛЕЙ

(без субъектов малого предпринимательства и объема инвестиций, не наблюдаемых прямыми статистическими методами)

Всего **578,6** млрд рублей





ЗАТРАТЫ ОРГАНИЗАЦИЙ НА ПРИОБРЕТЕНИЕ ОСНОВНЫХ СРЕДСТВ, БЫВШИХ В УПОТРЕБЛЕНИИ У ДРУГИХ ОРГАНИЗАЦИЙ, И ОБЪЕКТОВ НЕЗАВЕРШЕННОГО СТРОИТЕЛЬСТВА

ЯНВАРЬ-СЕНТЯБРЬ, МЛН РУБЛЕЙ

(без субъектов малого предпринимательства и объема инвестиций, не наблюдаемых прямыми статистическими методами)

январь-сентябрь 2023 года

24 019,6

январь-сентябрь 2022 года

39 534,8



ОБЪЕМ ИНВЕСТИЦИЙ В ОСНОВНОЙ КАПИТАЛ В РАЗРЕЗЕ РЕГИОНОВ ПРИВОЛЖСКОГО ФЕДЕРАЛЬНОГО ОКРУГА

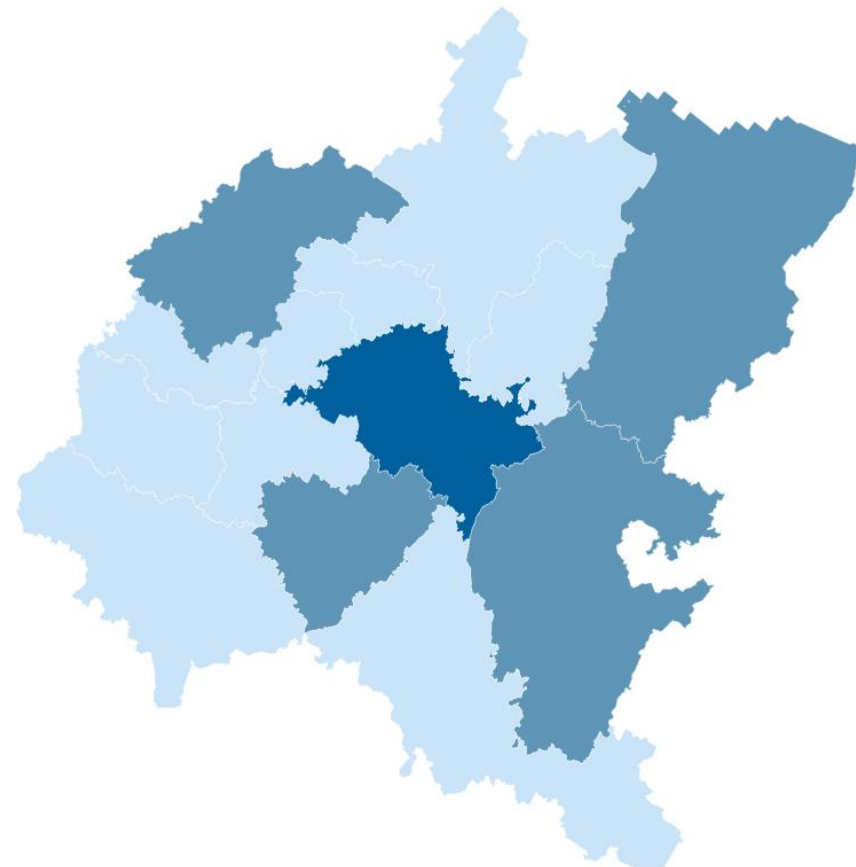
ЯНВАРЬ-СЕНТЯБРЬ 2023 ГОДА

млрд рублей



Республика Татарстан
лидер по объему инвестиций

767 657,1 млн руб.



32,8 – 173,3

173,3 – 365,0

365,0 – 767,7



ОБЪЕМ ИНВЕСТИЦИЙ В ОСНОВНОЙ КАПИТАЛ В РАЗРЕЗЕ РЕГИОНОВ ПРИВОЛЖСКОГО ФЕДЕРАЛЬНОГО ОКРУГА

(без субъектов малого предпринимательства и объема инвестиций, не наблюдаемых прямыми статистическими методами)

ЯНВАРЬ-СЕНТЯБРЬ 2023 ГОДА

млрд рублей



Республика Татарстан
лидер по объему инвестиций

578,6 млрд рублей

